

Apfel Glutenfrei u Eifrei u Sojafrei u Buchweizenfrei

Fisch u Fleisch am Ende dieser Sammlung

Hinweis I

Rezepte wo nur das Datum steht, sind von mir an diesem Tag getestet + oder auch selber zusammen gestellt worden.
Nur diejenigen die auch was geworden sind, erscheinen hier.

Bitte bedenkt

Da ich das Getreide + die Ölsaaten + Nüsse + Hülsenfrüchte erst kurz vor dem Gebrauch mahle, hat es eine andere Bindekraft (+ auch Geschmack).
Wenn Ihr dagegen mit gekauften Mehlen arbeitet, **kann**, muss aber nicht, das Ihr zu anderen Ergebnissen kommt, als hier beschrieben.

Hinweis Margarine

Es gibt auch Margarine die Laktosefrei ist, in fast jedem Discounter, ich verwende hier Deli Reformmargarine, das Original

Index

Auflauf	20
Brot	3
Fisch	43
Fleisch	46
Kuchen.....	16
Pfanne	25
Pikant	30

Inhaltsverzeichnis

Apfel Glutenfrei u Eifrei u Sojafrei u Buchweizenfrei.....	1
Hinweis I	1

Bitte bedenkt	1
Hinweis Margarine	1
Index	1
Inhaltsverzeichnis	1
Brot	3
Apfelmus Vegan.....	3
Hinweis Naturreis u Hirse	3
Hirse Brot V mit Datteln F Vegan.....	4
Reis Apfel Brot V F Vegan.....	6
Reisbrot III F Vegan	8
Reisbrot IV F Vegan (nur Naturreis)	10
Reisbrot VI F Vegan	13
Kuchen	16
Apfel - Mohn Kuchen Qadamgäh F.....	16
Apfel oder Weißweinkuchen F Vegan	17
Mais Apfel Pfannenkuchen II F	19
Auflauf	20
Gefüllte Paprika Zalairskiy F	20
Kichererbsen Möhren Ziegenkäse Auflauf F	21
Linsen- Currygratin M F.....	23
Pfanne	25
Kartoffel Apfel Pfanne M F	25
Kichererbsen Kokosnuss Ziegenkäse Bratlinge F	26
Mais Apfel Pfannenkuchen II F	28
Pfannkuchen XII Apfel F Vegan	29
Pikant	30
Apfel Grieß Klößchen M F	30
Apfel Käse Suppe F	31
Apfeldessert M F	32
Apfelkompott Vegan	33
Apfelmus mit Ingwer F Vegan.....	33
August bis April mein Abendessen F Vegan.....	34
Bayrisch Kraut F Vegan.....	34
Gefüllte Paprika Zalairskiy F	35
Kartoffel Apfel Pfanne M F	37
Linsen Currygratin M F.....	38
Möhren Ingwer Suppe M F	40
Zigeuner Soße F Vegan	42
Fisch	43
Ananas Curry Lachs M F	43
Matjesfilet in Schmand M F	45
Suppengemüse mit Forelle F.....	46
Fleisch	46
Hühnermagen F	46
Putenkeulen F	47
Rinderherz F	48
Hinweis M	49
Hinweis F	50

Brot

Apfelmus Vegan

600 g Äpfel
500 ml Wasser
2 Nelken
1 Lorbeerblatt
ca 50 g Zucker
1 Prise Salz
30 g Ingwer klein geschnitten

Mus

Äpfel Blüte und Stiel entfernen, Vierteln, und mit den Zutaten ins Wasser geben, kochen lassen bis sich das Fruchtfleisch von der Schale löst, je nach Sorte 3-5 min oder länger, runter von der Hitze, möglichst die Gewürze entfernen, mit einem elektrischen Pürierstab fein pürieren, von dieser Masse ca 400 g abnehmen, für den Brotteig.

Hinweis Naturreis u Hirse

Naturreis reagiert wie Hirsemehl erst beim erhitzen, auch dann etwas träge.

Daher ist der rohe Teig sehr flüssig, es empfiehlt sich deshalb mit niedriger Temperatur und länger als gewöhnlich zu backen.

Eigenes Rezept Mittwoch, 2. September 2009 Hans60

PS

irgendwie ist es erstaunlich, dass man Glutenfreies Getreide ohne jegliches zusätzliches Bindemittel, so hin bekommt.., dass es aussieht wie ein Brot...

vom Geschmack mal abgesehen, backe z.Z ca alle drei Tage ein (anderes) Sauerteigbrot..

Hirse Brot V mit Datteln F Vegan

Glutenfrei u Eifrei u Milchfrei u Vegan

35 cm Kastenbackform mit Backpapier

ca 2 kg gebacken



Sauerteig

150 g Hirsekörner mahlen
1 Prise Zucker,
ein bisschen Trockenhefe,
Kohlensäurehaltiges Mineralwasser
720 ml Schraubglas mit Deckel

Vorteig

2 Äpfel gerieben
Sauerteigansatz
100 g Zuckerrübensirup
700 ml kohlensäurehaltiges Mineralwasser
50 g Amaranthkörner mahlen
450 g Hirsekörner mahlen
150 g Datteln

Hauptteig

200 g Kichererbsen mahlen
2 TI Koriander mahlen
3 TI Salz

100 g BIO Sesam ungeschält, ganz
4 Ei Bio Sonnenblumenöl

Olivenöl

Sauerteigansatz:

In ein Schraubglas 150 g Hirse rein mahlen, je 1 Prise Zucker und Trockenhefe dazu, verrühren, kohlenensäurehaltiges Mineralwasser dazu, umrühren, soll eine dicke Masse ergeben, Deckel schließen, und bei warmer Zimmertemperatur gehen lassen, z.Z dauert es ca 3 h, dann ist das Glas fast voll und mit Luftblasen durchsetzt.

Vorteig

Sauerteigansatz mit einem Teil kohlenensäurehaltiges Mineralwasser ausspülen in eine Rührschüssel geben, 2 Äpfel fein reiben, restliche Wasser und Zuckerrübensirup dazu, vermischen, 50 g Amaranth mahlen, 450 g Hirse mahlen, 150 g kleingeschnittene Datteln, Hohlraumdeckel drauf, und gären lassen.

Hauptteig

Zum Vorteig 3 TL Salz u 100 g Bio Sesam und 200 g Kichererbsen mahlen , verrühren, zum Schluss noch 4 Ei Bio Sonnenblumenöl untermischen in eine 35 cm mit Backpapier ausgefüllte Kastenbackform gießen u glattschütteln.

Bei warmer Zimmertemperatur mit einem feuchten Leinentuch abgedeckte Backform gehen lassen. (wenn die Teigoberfläche einreißt, kann man langsam ans backen gehen.)

in den kalten Backofen bei ca 140°C Heißluft ca 150 min backen, raus aus dem Backofen, das Backpapier entfernen, und das Brot rund herum mit Olivenöl oder kaltem Wasser einpinseln, im Backofen bei 130°C Heißluft weitere 25 min backen.

Durch das Öl im Teig kann man das Brot schon nach dem erkalten aufschneiden.

Brot umdrehen und von unten mit einem Sägemesser anschneiden.

Reis Apfel Brot V F Vegan

Glutenfrei u Eifrei u Milchfrei u Vegan

35 cm Kastenbackform mit Backpapier

2,8 kg gebacken, ca



Sauerteigansatz:

720 ml Schraubglas mit Deckel
150 g Naturreis mahlen
1 Prise Zucker
1 Prise Trockenhefe
100 – 120 g kohlenensäurehaltiges Mineralwasser

Vorteig:

550 g Äpfel ca
3 El Zuckerrübensirup
1 l kohlenensäurehaltiges Mineralwasser
600 g Naturreis mahlen
100 g Amaranthkörner mahlen
3 TI Korianderkörner mahlen

Hauptteig:

250 g Naturreis mahlen
4 TI Salz
100 g Sonnenblumenkerne, ganz

100 g Bio Sesam, ungeschält, ganz
100 g Bio Leinensamen, ganz
3 El Bio Sonnenblumenöl
Olivenöl

Zubereitung Sauerteigansatz

In ein 720 ml Schraubglas den Naturreis rein mahlen, 1 Prise Trockenhefe und 1 Prise Zucker, vermischen, nun 100 –120 h kohlensäurehaltiges Mineralwasser zugießen, verrühren es soll eine dickflüssige Pampe werden, Deckel schließen, und bei warmer Zimmertemperatur, gären lassen.

Zubereitung Vorteig

Sauerteigansatz mit einem Teil kohlensäurehaltiges Mineralwasser ausspülen in eine Rührschüssel geben, 3 Äpfel ca 550 g fein reiben, restliche Wasser und Zuckerrübensirup vermischen, 600 g Naturreis mahlen, 100 g Amaranth mahlen, und 3 TL Koriander mit mahlen, gut verrühren, Hohlraumdeckel drauf, und bei warmer Zimmertemperatur, gären lassen.

Hauptteig

Zum Vorteig 4 TL Salz u 100 g Sonnenblumenkerne u 100 g Bio Sesam, 100 g Leinensamen und 250 g Naturreis mahlen verrühren, zum Schluss noch Bio Sonnenblumenöl * unterrühren.

in eine 35 cm mit Backpapier ausgefüllte Kastenbackform gießen u glattschütteln.

Bei warmer Zimmertemperatur mit einem feuchten Leinentuch abgedeckte Backform gehen lassen. (wenn die Teigoberfläche einreißt, kann man langsam ans backen gehen.)

Ich lasse die Backform einfach über Nacht im ausgeschalteten Backofen, schalte ihn dann morgens, bevor ich ins Bad gehe an, und zum Abendessen wird es dann angeschnitten,

in den kalten Backofen bei ca 145°C Heißluft ca 140-150 min backen, raus aus dem Backofen, das Backpapier entfernen, und das Brot rund herum mit Olivenöl einpinseln, im Backofen bei 140°C Heißluft weitere 30-35 min backen.

Hinweis

Reis mahlen, nimmt im kalten bzw rohen Zustand keine Flüssigkeit auf, Reis mahlen reagiert erst beim erhitzen, deshalb ist der Teig sehr dünnflüssig, und es empfiehlt sich eine längere aber niedrige Temperatur als gewöhnlich zum backen, nach ca 150 min, wenn das Brot aus dem Ofen ist, kurz eine Nadelprobe machen, dabei kann man dann sehen, ob noch 20 min oder eben länger

Durch den Zuckerrübensirup erhält das Brot ein „gesunde“ braune Farbe, gibt auch eine gute Geschmacksnote

* mit dem Öl im Teig kann man das Brot nach dem abkühlen, morgens gebacken, abends anschneiden, sollte man Öl weglassen oder vergessen haben, sollte man gut 24 Stunden das Brot ruhen lassen, es klebt sonst am Messer.

Brot umdrehen und von unten mit einem Sägemesser anschneiden.

Eigenes Rezept Freitag, 11. September 2009 Hans60

Reisbrot III F Vegan

Glutenfrei u Eifrei u Milchfrei u Vegan

35 cm Kastenbackform mit Backpapier

2,2 kg gebacken



Sauerteigansatz

150 g Natur Reis mahlen

1 Prise Zucker,

ein bisschen Hefe,

100 –120 g kohlenensäurehaltiges Mineralwasser

720 ml Schraubglas mit Deckel

Vorteig

2 Äpfel gerieben
Sauerteigansatz
2 El Zuckerrübensirup
1 l kohlenstoffhaltiges Mineralwasser
450 g Naturreis mahlen
100 g Amaranth mahlen
100 g Hirse mahlen
2 Tl Koriander mahlen

Hauptteig

Vorteig
250 g Naturreis mahlen
4 Tl Salz
100 g Sonnenblumenkerne ganz
100 g Bio Sesam, ungeschält
6 El Bio Sonnenblumenöl *

Olivenöl

Zubereitung Sauerteigansatz

In ein 720 ml Schraubglas den Naturreis rein mahlen, 1 Prise Trockenhefe und 1 Prise Zucker, vermischen, nun 100 –120 h kohlenstoffhaltiges Mineralwasser zugießen, verrühren es soll eine dickflüssige Pampe werden, Deckel schließen, und bei warmer Zimmertemperatur, gären lassen.

Zubereitung Vorteig

Vorteig

Sauerteigansatz mit einem Teil kohlenstoffhaltiges Mineralwasser ausspülen in eine Rührschüssel geben, 2 Äpfel fein reiben, restliche Wasser und Zuckerrübensirup vermischen, 450 g Naturreis mahlen, 100 g Amaranth mahlen, 100 g Hirse mahlen und 2 Tl Koriander mit mahlen, gut verrühren, Hohlraumdeckel drauf, und bei warmer Zimmertemperatur, gären lassen.

Hauptteig

Zum Vorteig 4 Tl Salz u 100 g Sonnenblumenkerne u 100 g Bio Sesam, und 250 g Naturreis mahlen verrühren, zum Schluss noch Bio Sonnenblumenöl * untermischen.

in eine 35 cm mit Backpapier ausgefüllte Kastenbackform gießen u glattschütteln.

Bei warmer Zimmertemperatur mit einem feuchten Leinentuch abgedeckte Backform gehen lassen. (wenn die Teigoberfläche einreißt, kann man langsam ans backen gehen.)

in den kalten Backofen bei ca 140°C Heißluft ca 150 min backen, raus aus dem Backofen, das Backpapier entfernen, und das Brot rund herum mit Olivenöl oder kaltem Wasser einpinseln, im Backofen bei 135°C Heißluft weitere 20-35 min backen.

Hinweis

Reis mahlen u Hirse mahlen, nehmen im kalten bzw rohen Zustand keine Flüssigkeit auf,

Reis mahlen reagiert wie Hirse mahlen erst beim erhitzen, deshalb ist der Teig sehr dünnflüssig, und es empfiehlt sich eine längere aber niedrige Temperatur als gewöhnlich zum backen, nach ca 150 min, wenn das Brot aus dem Ofen ist, kurz eine Nadelprobe machen, dabei kann man dann sehen, ob noch 20 min oder eben länger

Durch den Zuckerrübensirup erhält das Brot ein „gesunde“ braune Farbe, gibt auch eine gute Geschmacksnote

* mit dem Öl im Teig kann man das Brot nach dem abkühlen, anschneiden, sollte man Öl weglassen oder vergessen haben, sollte man gut 24 Stunden das Brot ruhen lassen, es klebt sonst am Messer.
Brot umdrehen und von unten mit einem Sägemesser anschneiden.

Eigenes Rezept Samstag, 5. September 2009 Hans60

Reisbrot IV F Vegan (nur Naturreis)

Glutenfrei u Eifrei u Milchfrei u Vegan



35 cm Kastenbackform mit Backpapier

2,2 kg gebacken ca

Sauerteigansatz

150 g Naturreis mahlen
1 Prise Zucker,
ein bisschen Trockenhefe,
100 –120 g kohlensäurehaltiges Mineralwasser
720 ml Schraubglas mit Deckel

Vorteig

1 Apfel gerieben
Sauerteigansatz
2 El Zuckerrübensirup
1 l kohlensäurehaltiges Mineralwasser
700 g Naturreis mahlen

2 TI Koriander mahlen
1 TI Schwarzkümmel mit mahlen

Hauptteig

Vorteig
250 g Naturreis mahlen
4 TI Salz

100 g Sonnenblumenkerne ganz
100 g Bio Sesam, ungeschält
3 EI Bio Sonnenblumenöl *

Olivenöl

Zubereitung Sauerteigansatz

In ein 720 ml Schraubglas den Naturreis rein mahlen, 1 Prise Trockenhefe und 1 Prise Zucker, vermischen, nun 100 –120 h kohlenstoffhaltiges Mineralwasser zugießen, verrühren es soll eine dickflüssige Pampe werden, Deckel schließen, und bei warmer Zimmertemperatur, gären lassen.

Zubereitung Vorteig

Sauerteigansatz mit einem Teil kohlenstoffhaltiges Mineralwasser ausspülen in eine Rührschüssel geben, 1 Apfel fein reiben, restliche Wasser und Zuckerrübensirup vermischen,
700 g Naturreis mahlen, und 2 TI Koriander und 1 TI Schwarzkümmel mit mahlen, gut verrühren, Hohlraumdeckel drauf, und bei warmer Zimmertemperatur, gären lassen.

Hauptteig

Zum Vorteig 4 TI Salz u 100 g Sonnenblumenkerne u 100 g Bio Sesam, und 250 g Naturreis mahlen verrühren, zum Schluss noch 3 EI Bio Sonnenblumenöl * unterrühren.

in eine 35 cm mit Backpapier ausgefüllte Kastenbackform gießen u glattschütteln.

Bei warmer Zimmertemperatur mit einem feuchten Leinentuch abgedeckte Backform gehen lassen. (wenn die Teigoberfläche einreißt, kann man langsam ans backen gehen.)

in den kalten Backofen bei ca 145°C Heißluft ca 150 min backen, raus aus dem Backofen, das Backpapier entfernen, und das Brot rund herum mit Olivenöl einpinseln,
im Backofen bei 135°C Heißluft weitere 15 - 20 min backen.

Hinweis

Reis mahlen nimmt im kalten bzw rohen Zustand keine Flüssigkeit auf, Reis mahlen reagiert erst beim erhitzen,

deshalb ist der Teig sehr dünnflüssig, und es empfiehlt sich eine längere aber niedrige Temperatur als gewöhnlich zum backen, nach ca 150 min, wenn das Brot aus dem Ofen ist, kurz eine Nadelprobe machen, dabei kann man dann sehen, ob noch 20 min oder eben länger

Durch den Zuckerrübensirup erhält das Brot ein „gesunde“ braune Farbe, gibt auch eine gute Geschmacksnote

* mit dem Öl im Teig kann man das Brot nach dem abkühlen, gleich anschneiden, sollte man Öl weglassen oder vergessen haben, sollte man gut 24 Stunden das Brot ruhen lassen, es klebt sonst am Messer. Brot umdrehen und von unten mit einem Sägemesser anschneiden.


Eigenes Rezept Montag, 7. September 2009 Hans60

Reisbrot VI F Vegan

Glutenfrei u Eifrei u Milchfrei u Vegan

30 cm Kastenbackform mit Backpapier

1,8 kg gebacken



Sauerteigansatz

150 g Natur Reis mahlen

1 Prise Zucker,

ein bisschen Hefe,

100 –120 h kohlenensäurehaltiges Mineralwasser

720 ml Schraubglas mit Deckel

Vorteig

1 Apfel gerieben
Sauerteigansatz
1 El Zuckerrübensirup
700 ml kohlenensäurehaltiges Mineralwasser
500 g Naturreis mahlen

Hauptteig

Vorteig
200 g Naturreis mahlen
1 TI Korianderkörner mit mahlen
1 TI Kümmelsaat mit mahlen
3 TI Salz
100 g Sonnenblumenkerne ganz
100 g Bio Sesam, ungeschält
100 g Leinsamen ganz
1 El Bio Sonnenblumenöl *

Olivenöl

Zubereitung Sauerteigansatz (Früh)

In ein 720 ml Schraubglas den Naturreis rein mahlen, 1 Prise Trockenhefe und 1 Prise Zucker, vermischen, nun 100 –120 h kohlenensäurehaltiges Mineralwasser zugießen, verrühren es soll eine dickflüssige Pampe werden, Deckel schließen, und bei warmer Zimmertemperatur, gären lassen.

Zubereitung Vorteig (Mittags)

Vorteig

Sauerteigansatz mit einem Teil kohlenensäurehaltiges Mineralwasser ausspülen in eine Rührschüssel geben, 1 Apfel fein reiben, restliche Wasser und Zuckerrübensirup vermischen, 500 g Naturreis mahlen, gut verrühren, Hohlraumdeckel drauf, und bei warmer Zimmertemperatur, gären lassen.

Hauptteig (Abends)

Zum Vorteig 3 TI Salz u 100 g Sonnenblumenkerne u 100 g Bio Sesam, 100 g Leinsamen und 1 TI Koriander mahlen und 1 TI Kümmel mahlen und 200 g Naturreis mahlen verrühren, zum Schluss noch Bio Sonnenblumenöl * untermischen.

in eine 30 cm mit Backpapier ausgefüllte Kastenbackform gießen u glattschütteln.

Bei warmer Zimmertemperatur mit einem feuchten Leinentuch abgedeckte Backform gehen lassen. (wenn die Teigoberfläche einreißt, kann man langsam ans backen gehen.)

(vorm schlafen gehen, oder aber morgens nach dem aufstehen)

in den kalten Backofen bei ca 145°C Heißluft ca 150 min backen, Nadelprobe, sollte noch was an der Nadel kleben, raus aus dem Backofen, das Backpapier entfernen, und das Brot rund herum mit Olivenöl oder kaltem Wasser einpinseln, im Backofen bei 140°C Heißluft weitere 20-30 min backen.

Hinweis

Reis mahlen u Hirse mahlen, nehmen im kalten bzw rohen Zustand keine, sehr wenig, Flüssigkeit auf,

Reis mahlen reagiert wie Hirse mahlen erst beim erhitzen, deshalb ist der Teig sehr dünnflüssig, und es empfiehlt sich eine längere aber niedrige Temperatur als gewöhnlich zum backen, nach ca 150 min, wenn das Brot aus dem Ofen ist, kurz eine Nadelprobe machen, dabei kann man dann sehen, ob noch 20 min oder eben länger

Durch den Zuckerrübensirup erhält das Brot ein „gesunde“ braune Farbe, gibt auch eine gute Geschmacksnote

* mit dem Öl im Teig kann man das Brot nach dem abkühlen, anschneiden, sollte man Öl weglassen oder vergessen haben, sollte man gut 24 Stunden das Brot ruhen lassen, es klebt sonst am Messer. Brot umdrehen und von unten mit einem Sägemesser anschneiden.

Eigenes Rezept Mittwoch, 16. September 2009 Hans60

Hallo Zusammen

Da anscheinend die 35 cm Brot Kastenform nicht so geläufig sind, habe ich Reisbrot IV nur Naturreis in 30 cm gebacken,

die Zubereitungszeit und Backzeit ist aber gleich

Kuchen

Apfel - Mohn Kuchen Qadamgäh F

glutenfrei / eifrei / milchfrei / eigenes Rezept



Zutaten für 1 Portionen

100 g Rosinen

100 g Rum, 54 %

600 g Äpfel, (3) ca

250 g Mohn, mahlen

1 Tüte/n Backpulver

1 Prise Salz

1 Liter Traubensaft, roten, natursüß

140 g Speisestärke (Mondamin)

Rosinen in Rum einlegen 2 h ca. (kann auch unterbleiben).

Mohn mahlen. Äpfel um den Griebsch rum grob raspeln. Backpulver mit Salz + Mondamin verrühren. Mohn dazu geben, geraspelte Äpfel + Traubensaft + Rosinen, geht auch nicht eingeweicht, alles (ohne Rum) vermischen.

In eine mit Backpapier ausgelegte Springform gießen, glatt streichen. In den kalten Backofen bei ca. 150°C Umluft ca. 60 min backen. Bei Ober- + Unterhitze vorheizen auf ca. 180°C + ca. 40-50 min backen.

Zubereitungszeit: ca. 15 Minuten

07.05.06 Hans60

06.05.2006 21:13 Kommentar von Hans60

Hallo Zusammen

Veränderung,



100 g eingelegte Rumrosinen, ca 2 h (8 Tage)

200 g Rum 54 %

600 g Äpfel (4 Stück)

250 g Mohn mahlen

1 Tüte Backpulver

1 Msp Bourbon Vanille Pulver

1 Prise Salz

100 g Vollrohrrohrzucker

140 g Maiskörner mahlen

1 TI Kaffeekörner mahlen , kein Instant

Backpapier

Eine 26 cm Ø Springform

Alles zusammen mischen.

In eine mit Backpapier ausgelegte Springform gießen, glatt streichen .

In den kalten Backofen bei ca 150°C Umluft ca 60 min backen.

war von den 100 ml Traubensaft ausgegangen laut obigen Rezept, + da er alle war nahm ich eben Rum, die Rosinen standen schon eine Woche...

sehr schön saftig, das ganze, + die Rumrosinen ..ein Gedicht

Hans

[Apfel oder Weißweinkuchen](#) F Vegan

Glutenfrei u Eifrei u Milchfrei u Sojafrei u Vegan

[35 cm Kastenbackform mit Backpapier](#)

2,2 kg



750 ml trockenen Weißwein 12,5 %

350 g Naturreis mahlen

300 g Maiskörner mahlen

2 Nelke mit mahlen

2 Kardamomkapseln mit mahlen

1 Piment mit mahlen

1 Prise Salz

1 Tüte Backpulver f 500 g Mehl

250 g Puderzucker

200 g Mandeln geröstet u mahlen

600 g ca Äpfel um den Griebisch geraspelt

150 g Kakaobutter o Margarine laktosefrei

10 Ei Obstler

Kakaobutter o Margarine verflüssigen, beiseitestellen, Mandeln in einer trocknen Pfanne rösten und mahlen, alle trocknen Zutaten zusammen vermischen, in eine Rührschüssel (Küchenmaschine) geben, Rührhaken anstellen, die um den Griebisch herum geraspelten Äpfel dazu geben, verrühren, Weißwein dazu, miteinander verrühren, die verflüssigte und etwas abgekühlte Kakaobutter o Margarine, dazu, alles gut 4 min auf Mittelstufe verrühren lassen, abschmecken ob es süß genug ist.

in eine 35 cm mit Backpapier ausgefüllte Kastenbackform gießen, glatt schütteln, suppenartig.

in vorgeheizten Backofen bei ca 150°C Heißluft ca 80 min backen, Nadelprobe,

nach dem völligen erkalten des Kuchens, das Backpapier vorsichtig entfernen.

optimal ist es den Kuchen 1 Nacht Ruhen zu lassen, damit die Gewürze gut durchziehen.

eigenes Rezept Dienstag, Samstag, 12. Dezember 2009 Hans

Mais Apfel Pfannenkuchen II F

Glutenfrei u Eifrei u Milchfrei

24 cm Bratpfanne mit Backpapier u Deckel



150 g Maisgrieß
70 g Mandeln oder Nüsse mahlen

80 g Honig

100 g Deli Margarine
80 g kohlenensäurehaltiges Mineralwasser

450 g Äpfel ca
handvoll Sultaninen

Maisgrieß bis Mineralwasser gut verrühren, in eine 24 cm mit Backpapier ausgefüllte Bratpfanne füllen, mit einem nassen Esslöffelrücken den Teig verteilen auch einen Rand bilden, für 30 min in den eingeschalteten Kühlschrank stellen,

Äpfel schälen, entkernen, achteln, mit der schmalen Seite in den Teig drücken, in den Zwischenräumen noch die Sultaninen legen, Deckel schließen, auf eine kalte Kochplatte stellen, und 30 min auf Mittelstufe backen, der Teig sollte sich dann trocken anfühlen, sonst eben noch etwas länger backen, runter von der Hitze, kurz noch warten, und am Backpapier fassen und den Kuchen auf ein Kuchengitter ziehen, abkühlen lassen.

Eigenes Rezept Sonntag, 14. Juni 2009

Hans

Auflauf

Gefüllte Paprika Zalairskiy F

Glutenfrei + Eifrei + Kuh Milchfrei

3 Portionen



2 Tassen Hirsekörner
4 Tassen Wasser
6 Paprikaschoten
3 kleine Delikatess Gurken
0,5 Apfel
0,5 Banane

200 g Ziegenkäse (Rolle) teilen

Kräutersalz

3 kleine Delikatess Gurken
0,5 Apfel
0,5 Banane
Paprikaschotendeckel fein gewiegt
Kräutersalz
2-3 cl Balsamico Bianca
Fett für drei feuerfeste Schüsseln
100-150 g Ziegenkäse geraspelt, mehr oder weniger
Paprikagranulat

Hirse mit kochendem Wasser abspülen, um eventuelle Bitterstoffe zu entfernen, ins kochende Wasser geben, aufkochen, Hitze kleinstellen, nach ca 9 min Hitze ausstellen, (Wasserspiegel unterhalb der Oberfläche) ausquellen lassen. Wird schön trocken + körnig bzw weiß.

Von den Paprikaschoten die Deckel so abschneiden, das sie nicht aus der feuerfesten Schüsseln raus sehen.

Diese Schoten ca 20 min mit Wasser bedeckt, kochen lassen.

2 Tassen gekochte Hirse in eine Schüssel geben, einen halben geschälten Apfel in kleine Stücke, Banane in kleine Würfel, sowie die Gurken in kleine Ringe / Stücke schneiden, mit Kräutersalz, vermischen.

Ziegenkäserolle längst + quer schneiden, so das in jede Schote, ein Teil senkrecht reinpasst, um den Käse herum die Obst/Hirse Mischung, rein-drücken, und je zwei aufrecht stehende Schoten in die eingefetteten feuerfeste Schüsseln geben.

Den Rest gekochte Hirse, mit den leicht angedünsteten fein gewiegt Paprikaschotendeckel, 3 kleine Delikatess Gurken, + 0,5 Apfel + 0,5 Banane, Kräutersalz, 2-3 cl Balsamico Bianca gut vermischen, diese Masse jetzt um die stehenden Paprika verteilen, als Stütze, damit sie nicht umfallen.

Mit geraspelten Ziegenkäse gut abdecken, mit Paprikagranulat leicht bestreuen.

Deckel drauf, ohne Deckel trocknet der Käse aus + wird hart.

In den kalten Backofen bei ca 160°C Umluft ca 50 min backen.

Hinweis. Wer es saftiger haben will.

Gieße ca 1 cm hoch, aufgelöste gekörnte Gemüsebrühe noch drüber, mehr nicht, kann sonst überlaufen, Vorsichtshalber die Fettpfanne ganz unten in den Ofen stellen

Donnerstag, 31. Mai 2007 Hans60

[Kichererbsen Möhren Ziegenkäse Auflauf](#) F

Glutenfrei u Sojafrei u Eifrei u Kuh Milchfrei

[2 a 2 | feuerfeste Schüsseln mit Deckel](#)

[Kichererbsen einweichen 2-4 Tage](#)



250 g Kichererbsen, Trockengewicht
Wasser
250 g Möhren

120 g Ziegenkäse

250 g Äpfel
3 EI Sonnenblumenkerne ganz
1 TI Paprikagranulat
3 TI Kräutersalz
1 Prise Zucker
100 g Kichererbsen mahlen, zum Binden
50 g Kokosnussraspel
2 TI Kurkuma

50 g Ziegenkäse

Margarine, Laktosefrei

Kichererbsen waschen und mit ca der 3fachen Menge Wasser bedecken, für ca 24 h, Wasser abgießen, feuchtes Leinentuch auf die Schüssel legen, am Abend wieder für ca 12 h die Kichererbsen mit Wasser decken, Morgens wieder Wasser abgießen, Tuch drauf, und dies 2-4 Tage wiederholen, die Keime sollten gut sichtbar sein,

ich nehme die Küchenmaschine mit dem/ der feinen Gemüseraspel, für die gekeimten Kichererbsen, in eine größere Schüssel, je nachdem wie fein bzw noch etwas größere Teile der Kichererbsen sichtbar, wird es kurz mit einem elektrischen Pürierstab, püriert, dann noch die Möhren feingeraspelt,

120 g Ziegenkäse grob raspeln, (Gemüseraspel), die Äpfel um den Griebsch herum geraspelt (ich lasse die Schale dran), sowie 3 EI Sonnenblumenkerne ganz, 1 TI Paprikagranulat, 3 TI Kräutersalz, 1 Prise Zucker 100 g Kichererbsen mahlen, zum Binden, 50 g Kokosnussraspel und 2 TI Kurkuma alles miteinander vermischen, in zwei a 2 l eingefettete feuerfeste Schüssel geben, mit ca 50 g grob geraspelten Ziegenkäse bedecken, Deckel schließen, und in den kalten Backofen bei ca 180°C, 60 min backen, sollten Kochperlen sichtbar sein.

Hinweis

Diese Teigmasse eignet sich auch gut für Bratlinge, werden dann ca 14 Stück.

Eignes Rezept Sonntag, 22. Mai 2011 Hans

Linsen- Currygratin M F

Glutenfrei + Eifrei + (bedingt Kuh Milchfrei)



250 g Linsen rote
Öl
0,5 TI gekörnte Gemüsebrühe
250 ml Wasser

Kräutersalz
1-2 TI Curry (Brecht, weil o Salz, mehr Kräuter, wenn anderes noch 1TI
Kurkuma zugeben)
2-3 El Weißwein o 1 El Zitronensaft
100 g Cashewkerne/Mandeln
1 TI Öl
1 Zwiebel Frühlingszwiebel

20 g Butter
3 cm Ingwerwurzel
1 Ananas
1 Apfel
100 g TK Paprikaschote Streifen
3-5 schwarze Oliven in Lake, o. mehr

Für die Soße

30 g Butter

40 g Mais feingemahlen
300 ccm guten trockenen Weißwein/Wasser

100-150 g Sahne

1,5 TI Currypulver ohne Salz, wenn mit Salz 1 TI Kurkuma dazu.
Kräutersalz

Für drei feuerfeste Formen mit Deckel

Butter

Ziegenkäse geraspelt bei Bedarf

Die Linsen waschen + in Öl ca 5 min anbraten , Wasser mit Hefebrühe dazu ca 10 –20 min geben. Ebenso Salz, Curry + Weißwein/Zitronensaft , wenn Flüssigkeit verdunstet, sind die Linsen fertig, danach Knoblauchzehe + Ingwerwurzel sehr fein schneiden + zu den gekochten Linsen, geben.

Inzwischen die Cashewkerne/ Mandeln in einer Pfanne mit dem Öl goldbraun rösten und grob hacken, und zu den Linsen geben, Die Butter aufschäumen lassen + die gewürfelte Zwiebel darin goldbraun rösten + zu den Linsen geben.

In der noch heißen Pfanne die TK Paprikastreifen geben, zum auftauen, und zu den Linsen geben.

Ananas mit einem Ananasschäler die harte Seele entfernen, und 300-400 g in kleine Stücke schneiden, und zu den Linsen geben.

Apfel in kleine Würfel schneiden oder um den Griebsch herum raspeln.
und

Nach Belieben, Oliven entsteinen, (nehme Steinlose in Wasser) zerkleinern
Drei 1 l Auflaufform fetten + die Linsenmasse hinein geben.

Für die Soße die Butter aufschäumen lassen, das Mehl dazugeben + bei mittlere Hitze unter Rühren kurz anschwitzen. Dann den Topf vom Herd nehmen, das Wasser, Wein, + Sahne einrühren. Den Topf wieder auf den Herd zurück stellen + die Sauce unter rühren leicht eindicken. Curry + Kräutersalz einrühren, abschmecken.

Die Sauce über die eingeschichteten Zutaten gießen.

Den Gratin mit Deckel schließen auf der mittleren Schiene des kalten Backofens bei ca 170°C Umluft ca 30 min backen, bis die Masse köchelt.

Veränderung:

Sahne kann entfallen.

Butter durch ungehärtete Margarine ersetzen

Wein kann durch Wasser ersetzt werden.

Falls jemand kleinere Schüsseln nimmt, bitte ganz unten im Backofen die Fettpfanne rein, kann überkochen, ist besser zum saubermachen.

PS

Rote Linsen , brauchen nicht eingeweicht werden.

Wenn man sie erst in Fett anbrätet, dann die Flüssigkeit dazu, sind sie in knapp 20 min gar, sie verlieren ihre rote Farbe + werden gelb, behalten aber ihre Form.

Hans60 , 18.10.2004

Pfanne

Kartoffel Apfel Pfanne M F

Glutenfrei + Eifrei

28 cm Bratpfanne mit Backpapier u Deckel

2 Portionen



3 Kartoffeln 600 g
3 Äpfel 450 g
1 Zwiebel 80 g
1 Knoblauchzehe
200 g gekochter Naturreis
5 Pfefferkörner gemörsert
50 g Rosinen
150 g Naturreis mahlen
2 TI Kräutersalz

200 g Limburger 9 %

Bio Sesamsaat

28 cm Bratpfanne mit Deckel

Backpapier dafür

Kartoffeln, Äpfel und Zwiebel feinraspeln,

Knoblauch fein hacken,

Limburgerkäse kleinwürfeln,

28 cm Bratpfanne mit Backpapier auslegen.

Alle Zutaten von Kartoffeln bis Limburger zusammen vermischen und in die mit Backpapier ausgelegte 28 cm Bratpfanne geben, glattstreichen, mit Bio Sesamsaat bestreuen, Deckel schließen.

Auf eine kalte Herdplatte setzen, auf Stufe 1,5 von drei möglichen Stufen stellen, und ca 60 min backen.

Eigenes Rezept, Montag, 7. Januar 2008 Hans60

Kichererbsen Kokosnuss Ziegenkäse Bratlinge F

Glutenfrei u Sojafrei u Eifrei u Kuh Milchfrei

1 Auflauf a 1,5 l feuerfeste Schüssel mit Deckel
sowie 7 Bratlinge

250 g Kichererbsen, einweichen, zum Keimen bringen



250 g Kichererbsen Trockengewicht
Wasser
200 g Kokosnuss geraspelt, nicht zu fein
150 g Möhren
250 g Äpfel

100 g Ziegenkäse raspeln

3 TI Kurkuma
3 EI Sonnenblumenkerne ganz
80 g Kichererbsen mahlen,
3 TI Kräutersalz
1 Prise Zucker
eventuell Wasser

Ziegenkäse raspeln

Fett zum braten und zum ausfetten der Auflaufschüssel

Kichererbsen waschen, mit der 3fachen Menge Wasser bedecken, ca 12 h später, Wasser abgießen, Schüssel mit einem feuchten Leinentuch abdecken, nach ca 12 h dann wieder Wasser drauf usw bis die Keime gut sichtbar sind, fein pürieren, oder durch einen Fleischwolf drehen, oder durch die feine Gemüseraffel der Küchenmaschine, in eine große Schüssel, anschließend die Möhren fein raspeln, lassen, 100 g Ziegenkäse grob raspeln, Äpfel um den Griebsch rum raspeln, grobe Kokosnusss raspel(grob ist wichtig, denn feine wird zu schnell schwarz u bitter, beim rösten) leicht bräunen in einer trocknen Bratpfanne, anschließend in einem hohem Gefäß etwas feiner pürieren, wer mag danach auch noch die Sonnenblumenkerne etwas anrösten, Kurkuma, 80 g Kichererbsen mahlen, 3 TI Kräutersalz, 1 Prise Zucker alles zusammen vermengen, falls diese Masse jetzt schon zu trocken ist, noch Wasser untermengen, bindet besser, außerdem verbraucht die Kokosnusss raspel viel Flüssigkeit, dies kann sich nach dem braten bzw nach dem backen, unangenehm bemerkbar machen, krümelt, die Teigmasse jetzt teilen, die eine Hälfte in eine eingefettete feuerfeste Schüssel geben, glattstreichen, darauf noch ein wenig ca 30 g, Ziegenkäse raspeln, Deckel schließen, sonst wird der Ziegenkäse hart, in den kalten Backofen bei ca 160°C Heißluft ca 80 min backen, sollte leicht sprudeln. Von der andere Hälfte, Bratlinge mit nassen Händen formen und in heißem Fett bei sehr stark reduzierter Hitze von beiden Seiten braten.

Eigenes Rezept Dienstag, 24. Mai 2011 Hans

Mais Apfel Pfannenkuchen II F

Glutenfrei u Eifrei u Milchfrei

24 cm Bratpfanne mit Backpapier u Deckel



150 g Maisgrieß
70 g Mandeln oder Nüsse mahlen

80 g Honig

100 g Deli Margarine
80 g kohlenensäurehaltiges Mineralwasser

450 g Äpfel ca
handvoll Sultaninen

Maisgrieß bis Mineralwasser gut verrühren, in eine 24 cm mit Backpapier ausgefüllte Bratpfanne füllen, mit einem nassen Esslöffelrücken den Teig verteilen auch einen Rand bilden, für 30 min in den eingeschalteten Kühlschrank stellen,

Äpfel schälen, entkernen, achteln, mit der schmalen Seite in den Teig drücken, in den Zwischenräumen noch die Sultaninen legen, Deckel schließen, auf eine kalte Kochplatte stellen, und 30 min auf Mittelstufe backen, der Teig sollte sich dann trocken anfühlen, sonst eben noch etwas länger backen, runter von der Hitze, kurz noch warten, und am Backpapier fassen und den Kuchen auf ein Kuchengitter ziehen, abkühlen lassen.

Eigenes Rezept Sonntag, 14. Juni 2009

Pfannkuchen XII Apfel F Vegan

Glutenfrei u Eifrei u Milchfrei u Vegan

20 cm Bratpfannen

5 Stück



100 g Naturreis mahlen
50 g Kichererbsen mahlen
100 g Hirse mahlen
50 g Erdnüsse blanchiert, geröstet u gemahlen
1 Prise Salz
2 TI Zucker
1 TI Zimt(Stange) mahlen
400 g kohlenensäurehaltiges Mineralwasser
2 El Rum 54 %
2 Äpfel ca 300 g

trockne Zutaten vermischen, Wasser und Rum (nimmt den typischen Kichererbsengeschmack weg) dazu, gut verrühren und ca 30 min quellen lassen, umrühren, 2 Äpfel um den Griebsch herum geraspelt, unterrühren. Bratpfannen mit ein wenig Rapsöl benetzen, wenn heiß genug, Teig Schöpfkellenweise, mit oder ohne Deckel auf etwas reduzierter Hitze, wenn sich der Kuchen beim schütteln bewegen lässt oder wenn die Oberfläche des Pfannkuchens nicht mehr glänzt, mit einem Pfannenwender umdrehen, auch hier braten, bitte ab und zu die Pfanne schütteln, damit der Kuchen nicht ansetzt, nach dem ersten ist die Pfanne heiß genug, um die anderen ohne Fett braten zu können.
sie schmecken heiß oder auch kalt

Eigenes Rezept Mittwoch, 3. Februar 2010 Hans

Pikant

Apfel Grieß Klößchen M F

Glutenfrei u Eifrei



750 ml Milch

50 g Butter

Salz

250 g Maisgrieß

60 g Maiskörner mahlen

80 g Rosinen

2 säuerliche grüne Äpfel

500 ml Holunderbeersaft

80 g Zucker

1 Zitrone

Milch, Butter und Salz aufkochen, Grieß einrühren und unter Rühren etwa 8 bis 10 Minuten bei leichter Hitze quellen lassen. In den etwas abgekühlten Grieß die Eier nacheinander einrühren. Äpfel mit Schale grob raffeln und die Hälfte davon mit den Rosinen unter den Grieß rühren. Mit einem nassen Teelöffel Klößchen abstechen und in kochendes, leicht gesalzenes Wasser geben. Nach 3 bis 4 Minuten steigen sie an die Oberfläche und sind gar.

Holunderbeersaft mit einem halben Liter Wasser, Zucker und dünn abgeschälter Zitronenschale aufkochen. Schale dann entfernen, Zitronensaft und restlichen Apfel unterrühren und die Klöße in der Suppe servieren.

Sonntag, 2. Dezember 2007 Hans60

Apfel Käse Suppe F

Glutenfrei u Eifrei Kuhmilchfrei u Vegetarisch

3 - 4 Portionen



160 g Hirsekörner (1 Tasse)

320 g Wasser (2 Tassen)

750 ml Wasser

1 El gekörnte Gemüsebrühe

1 Prise Salz und Zucker

450 g Äpfel ca

10 Pfefferkörner gemörsert

200 g Ziegenkäserolle gut abgelagert

Preiselbeeren a d Glas evtl

160 g Hirse mit heißem Wasser ausspülen, um evt Bitterstoffe zu entfernen, in 2 Tassen kochendes Wasser, die Hirse geben, Hitze auf kleinste Stufe stellen, Deckel schließen, nach ca 5 min , das Wasser ist jetzt nur noch als Blasen zu sehen, Hitze ausstellen, ca 10 min bei geschlossenen Deckel, auf der noch heißen Platte, ausquellen, Hirse ist dann trocken und fast weiß,

750 ml Wasser mit 1 El gekörnte Gemüsebrühe, Pfeffer und 1 Prise Salz und Zucker zum kochen bringen, 3 Äpfel um den Griebsch rum, raspeln und mit den in Stücke geschnittenen Käse in die Brühe geben, wenn Käse aufgelöst, runter von der Hitze mit einem elektr Pürierstab pürieren, gekochte Hirse dazu, umrührend aufkochen,

auf einem tiefen Suppenteller mit einem TL Preiselbeeren a d Glas in der Mitte servieren.

Veränderung

Statt Hirse Naturreis und oder
Statt Ziegenkäserolle, Limburger Käse.

Eigenes Rezept, Sonntag, 22. Februar 2009

Apfeldessert M F

Glutenfrei u Eifrei



Zutaten für 1 Portionen

250 g Magerquark

200 g Joghurt

1 EL Honig

2 Äpfel

0,5 TL Vanillepulver o 1 Tüte Vanillezucker

1 Msp Zimt

125 ml süße Sahne

Zubereitung

Quark, Honig und Joghurt verrühren. Die Äpfel gut waschen und mit der Schale fein reiben, zur Topfenmasse hinzugeben. Vanillezucker und Zimt darunter rühren. Den Rahm steif schlagen, die Hälfte unter die Creme rüh-

ren. Creme in Glasschalen füllen und mit der restlichen Sahne verzieren.

Zubereitungszeit: ca. 10 Min.

22.10.04 betty_boop CK

23.02.2009 Hans

Apfelkompott Vegan

Gut als Füllung

3 Äpfel, den Griebsch entfernt, geachtelt, die Teile noch ein mal , durch,
3 Nelken

0.5 Zitrone , den Saft davon,

Wasser, das die Äpfel ca zur Hälfte bedeckt waren, auf kochen, da es kei-
ne Mürben , waren, so lange gekocht, bis sie halbwegs, weich waren ,
ausschalten , auf der Platten, abkühlen lassen,
evtl nach zuckern.

Guten Appetit

22.07.2004 Hans60

Apfelmus mit Ingwer F Vegan

Glutenfrei + Vegan



600 g Äpfel
500 ml Wasser
2 Nelken
1 Lorbeerblatt

ca 50 g Zucker
1 Prise Salz
30 g Ingwer klein geschnitten

Mus

Äpfel Blüte und Stiel entfernen, Vierteln, und mit den Zutaten ins Wasser geben, kochen lassen bis sich das Fruchtfleisch von der Schale löst, je nach Sorte 3-5 min oder länger, runter von der Hitze, möglichst die Gewürze entfernen, mit einem elektrischen Pürierstab fein pürieren,

August bis April mein Abendessen F Vegan

Glutenfrei + Eifrei + Milchfrei



Zutaten für 1 Portionen

- 1 Rote Bete, längliche
- 1 Möhre(n)
- 1 Apfel und/oder Kefir, und/oder
- 2 Zehe/n Knoblauch, und/oder Sesam, geröstet + evtl. gemahlen
- Sonnenblumenkerne, geröstet + evtl. gemahlen
- Mandel(n), geröstet + evtl. gemahlen

Rote Bete + Möhre + Apfel fein bis grob raspeln, alles vermischen, gleich essen, zieht sonst Wasser.

Zubereitungszeit: ca. 20 Minuten

26.12.05 Hans60

Bayrisch Kraut F Vegan

Glutenfrei



Zutaten

3 kg Weißkohl,
120 g Margarine
1 Zwiebel,
3 TI Kümmel
3 Glas Weißwein (750 ml)
1 Apfel, geschält,
Salz
3 TI Zucker
Salz

Zubereitung

Den Kohl von den äußeren Blättern und dem Strunk befreien und fein hobeln. In der zerlassenen Margarine dünstet man erst die feingeschnittene Zwiebel glasig, gibt den Kümmel, kurz danach das Kraut dazu und dünstet es, kurz, mit Wein ablöschen. Den feingeschnittenen Apfel und Zucker dazugeben und Weichdünsten, Ist die Flüssigkeit eingekocht bei jungen (frischen) Kohl beträgt die Kochzeit gut 60 min, erst wenn Kraut gar ist, salzen, sonst braucht der Kohl fast doppelt solange würzt das Kraut mit Salz und Zucker und lässt es noch einmal kurz aufkochen.

Am nächsten Tag aufgewärmt schmeckt es noch besser

Hans60

Gefüllte Paprika Zalairskiy F

Glutenfrei + Eifrei + Kuh Milchfrei
3 Portionen



2 Tassen Hirsekörner a 160 g
4 Tassen Wasser
6 Paprikaschoten
3 kleine Delikatess Gurken
0,5 Apfel
0,5 Banane

200 g Ziegenkäse (Rolle) teilen
Kräutersalz

3 kleine Delikatess Gurken
0,5 Apfel
0,5 Banane
Paprikaschotendeckel fein gewiegt
Kräutersalz
2-3 cl Balsamico Bianca
Fett für drei feuerfeste Schüsseln

100-150 g Ziegenkäse geraspelt, mehr oder weniger
Paprikagranulat

Hirse mit kochendem Wasser abspülen, um eventuelle Bitterstoffe zu entfernen, ins kochende Wasser geben, aufkochen, Hitze kleinstellen, nach ca 9 min Hitze ausstellen, (Wasserspiegel unterhalb der Oberfläche) ausquellen lassen. Wird schön trocken + körnig bzw weiß.

Von den Paprikaschoten die Deckel so abschneiden , das sie nicht aus der feuerfesten Schüsseln raus sehen.

Diese Schoten ca 20 min mit Wasser bedeckt, kochen lassen.

2 Tassen gekochte Hirse in eine Schüssel geben, einen halben geschälten Apfel in kleine Stücke, Banane in kleine Würfel, sowie die Gurken in kleine Ringe / Stücke schneiden, mit Kräutersalz, vermischen.

Ziegenkäserolle längst + quer schneiden, so das in jede Schote, ein Teil senkrecht reinpasst, um den Käse herum die Obst/Hirse Mischung, rein drücken, und je zwei aufrecht stehende Schoten in die eingefetteten feuerfeste Schüsseln geben.

Den Rest gekochte Hirse, mit den leicht angedünsteten fein gewiegt Paprikaschotendeckel, 3 kleine Delikatess Gurken, + 0,5 Apfel + 0,5 Banane, Kräutersalz, 2-3 cl Balsamico Bianca gut vermischen, diese Masse jetzt um die stehenden Paprika verteilen, als Stütze, damit sie nicht umfallen. Mit geraspelten Ziegenkäse gut abdecken, mit Paprikagranulat leicht bestreuen.

Deckel drauf, ohne Deckel trocknet der Käse aus + wird hart.
In den kalten Backofen bei ca 160°C Umluft ca 50 min backen.

Hinweis. Wer es saftiger haben will.

Gieße ca 1 cm hoch, aufgelöste gekörnte Gemüsebrühe noch drüber, mehr nicht, kann sonst überlaufen, Vorsichtshalber die Fettpfanne ganz unten in den Ofen stellen

Donnerstag, 31. Mai 2007 Hans60

Kartoffel Apfel Pfanne M F

Glutenfrei + Eifrei

2 Portionen



3 Kartoffeln 600 g
3 Äpfel 450 g
1 Zwiebel 80 g

1 Knoblauchzehe
200 g gekochter Naturreis
5 Pfefferkörner gemörsert
50 g Rosinen
150 g Naturreis mahlen
2 TI Kräutersalz

200 g Limburger 9 %

Bio Sesamsaat

28 cm Bratpfanne mit Deckel

Backpapier dafür

Kartoffeln, Äpfel und Zwiebel feinraspeln,
Knoblauch fein hacken,
Limburgerkäse kleinwürfeln,
28 cm Bratpfanne mit Backpapier auslegen.

Alle Zutaten von Kartoffeln bis Limburger zusammen vermischen und in die mit Backpapier ausgelegte 28 cm Bratpfanne geben, glattstreichen, mit Bio Sesamsaat bestreuen, Deckel schließen.

Auf eine kalte Herdplatte setzen, auf Stufe 1,5 von drei möglichen Stufen stellen, und ca 60 min backen.

Eigenes Rezept, Montag, 7. Januar 2008 Hans60

Linsen Currygratin M F

Glutenfrei + Eifrei + (bedingt Kuh Milchfrei)



250 g Linsen rote
Öl
0,5 TI gekörnte Gemüsebrühe
250 ml Wasser

Kräutersalz

1-2 TI Curry (Brecht, weil o Salz, mehr Kräuter, wenn anderes noch 1TI Kurkuma zugeben)

2-3 EI Weißwein/ 1 EI Zitronensaft

100 g Cashewkerne/Mandeln

1 TI Öl

1 Zwiebel Frühlingszwiebel

20 g Butter

3 cm Ingwerwurzel

1 Ananas

1 Apfel

100 g TK Paprikaschote Streifen

3-5 schwarze Oliven in Lake, o. mehr

Für die Soße

30 g Butter

40 g Mais feingemahlen

300 ccm guten trockenen Weißwein o Wasser

100-150 g Sahne

1,5 TI Currypulver ohne Salz, wenn mit Salz 1 TI Kurkuma dazu.
Kräutersalz

Für drei feuerfeste Formen mit Deckel

Butter

Ziegenkäse geraspelt bei Bedarf

Die Linsen waschen + in Öl ca 5 min anbraten , Wasser mit Hefebrühe dazu ca 10 –20 min geben. Ebenso Salz, Curry + Weißwein/Zitronensaft , wenn Flüssigkeit verdunstet, sind die Linsen fertig, danach Knoblauchzehe + Ingwerwurzel sehr fein schneiden + zu den gekochten Linsen, geben.

Inzwischen die Cashewkerne/ Mandeln in einer Pfanne mit dem Öl goldbraun rösten und grob hacken, und zu den Linsen geben,
Die Butter aufschäumen lassen + die gewürfelte Zwiebel darin goldbraun rösten + zu den Linsen geben.

In der noch heißen Pfanne die TK Paprikastreifen geben, zum auftauen, und zu den Linsen geben.

Ananas mit einem Ananasschäler die harte Seele entfernen, und 300-400 g in kleine Stücke schneiden, und zu den Linsen geben.

Apfel in kleine Würfel schneiden oder um den Griebsch herum raspeln.
und
Nach Belieben, Oliven entsteinen, (nehme Steinlose in Wasser) zerkleinern
Drei 1 l Auflaufform fetten + die Linsenmasse hinein geben.

Für die Soße die Butter aufschäumen lassen, das Mehl dazugeben + bei
mittlere Hitze unter Rühren kurz anschwitzen. Dann den Topf vom Herd
nehmen, das Wasser, Wein, + Sahne einrühren. Den Topf wieder auf den
Herd zurück stellen + die Sauce unter rühren leicht eindicken. Curry +
Kräutersalz einrühren, abschmecken.

Die Sauce über die eingeschichteten Zutaten gießen.

Den Gratin mit Deckel schließen auf der mittleren Schiene des kalten
Backofens bei ca 170°C Umluft ca 30 min backen, bis die Masse köchelt.

Veränderung:

Sahne kann entfallen.

Butter durch ungehärtete Margarine, laktosefrei, ersetzen

Wein kann durch Wasser ersetzt werden.

Falls jemand kleinere Schüsseln nimmt, bitte ganz unten im Backofen die
Fettpfanne rein, kann überkochen, ist besser zum saubermachen.

PS

Rote Linsen , brauchen nicht eingeweicht werden.

Wenn man sie erst in Fett anbratet, dann die Flüssigkeit dazu, sind sie in
knapp 20 min gar, sie verlieren ihre rote Farbe + werden gelb, behalten
aber ihre Form.

Hans60 , 18.10.2004

Möhren Ingwer Suppe M F

Glutenfrei u Eifrei u Vegetarisch

3 Personen



300 g Karotten
1 Stange Lauch, nur grün
1 Tomate
1 Ei Puderzucker
1 Tl gekörnte Gemüsebrühe
500 g Wasser
1 Apfel
40 g Ingwer gehackt
½ Tl Currypulver ohne Salz

200 g Schmand

1 TL Korianderkörner,
5 Pimentkörner
8 Pfefferkörner
1/2 TL Zimtsplitter

Zubereitung

Suppe:

Möhren raspeln,
Lauch nur das Grüne fein schneiden,

Tomate würfeln,

Puderzucker in einem großen Topf karamellisieren und das Gemüse ca die Hälfte des Ingwers dazu geben, unter Rühren etwas dünsten, gekörnte Gemüsebrühe dazu, dann mit dem Wasser ablöschen und 20 Minuten gerade so köcheln lassen (mit Deckel), den Apfel um den Griebsch rum raspeln, restlichen Ingwer und Curry (eher erst mal weniger) zu der Brühe geben. Die Gewürze mit dem Mörser zermahlen, die Suppe damit aromatisieren, runter von der Hitze, mit einem Pürierstab, pürieren, Schmand dazu, verrühren, servieren.

Als Hauptmahlzeit

160 g Hirse
320 g Wasser

Hirse mit heißem Wasser abspülen, um evtl Bitterstoffe zu entfernen, in 320 g kochendes Wasser geben, Deckel schließen, Hitze 5 min auf kleiner Stufe, dann ganz aus und noch ca 10 min auf der heißen Platte quellen lassen, ist dann fast weiß und trocken die Hirse, diese dann noch unter die Suppe geben, und verrühren, evtl nochmals erhitzen, aber NICHT mehr kochen.

Veränderung

Statt grün Porree , das Weiße oder 1 Zwiebel gehackt,
statt Schmand eben süße Sahne,
wer darf noch 1-2 Knoblauchzehen fein gehackt

eigenes Rezept Donnerstag, 30. April 2009

Hans

Zigeuner Soße F Vegan

Glutenfrei u Eifrei u Milchfrei u Vegetarisch



1 Zwiebel ca 90 g
2 El Margarine
500 g Paprika klein schneiden
20 Paprikakerne ca
1 Tl gekörnte Gemüsebrühe
150 g Apfel (1)
200 ml Wasser
1 Tl Zucker
1 Tl Salz
2 El Balsamico Bianca

Zwiebel klein schneiden in Margarine anbraten, Paprika ca 3 min mit braten , ablöschen mit 200 ml Wasser, gekörnte Gemüsebrühe dazu, Apfel um den Griebisch herum abraspeln sowie Zucker und Salz dazu und ca 10 min leise kochen lassen, runter von der Hitze, alles klein pürieren, Mit Bianca abschmecken.

Eigenes Rezept Mittwoch, 4. März 2009

Hans

Fisch

Ananas Curry Lachs M F





Zutaten für 3 Portionen

0,5 große Ananas

1 Apfel

2 El Kokosraspel

0,5 TI Curry ohne Salz

2 El (40 g) Butter

300 ml guten Weißwein

200 ml Sahne

0,5 Bund Frühlingszwiebeln

2 Lachs Filet ca 250 g Natur

2 Seelachsfilet ca 300 g Natur

Salz und Pfeffer

6 große Pellkartoffeln

Pellkartoffeln mit 0,5 TI Kümmel kochen.

Die geschälte halbe Ananas auf Würfel schneiden. In der Hälfte der Butter kurz andünsten, beiseite stellen.

Die in kleine Ringe geschnittenen Zwiebeln und den Apfel, um den Griebsch rum geraspelt, und mit den Kokosflocken und dem Curry in der anderen Hälfte der Butter andünsten.

Mit dem Wein ablöschen und nach Bedarf reduzieren lassen, dann fügt man die Sahne hinzu, würzt mit Pfeffer und Salz und lässt die Soße noch einmal kurz aufkochen und gibt dann die Ananasstückchen hinzu.

Den Fisch, Naturbelassen, in zwei Pfannen in Butter kurz braten, nachdem umdrehen, ein wenig mit Pfeffer + Salz würzen.

Nach einer Idee, vom schmitzebilla 06.10.05 , Rezept


mit den Pellkartoffeln, Fisch + Soße zusammen servieren

Mittwoch, 30. August 2006 Hans

Matjesfilet in Schmand M F

Glutenfrei u Eifrei`

2 Portionen



250 g Matjesfilet

25 g Zwiebel fein gewiegt

1 Zitrone Saft u Fleisch

2 kleine ca 30 g Delikatessgurken klein gewiegt

1 Apfel ca 120 g grob raspelt u klein gewiegt

2 TI Zucker

1 Prise Salz

200 g Schmand

100 g Milch

(Preiselbeeren a d Glas)

Matjesfilet, Öl abgießen, ein mal mit Wasser abspülen, in Mundgerechte Stücke schneiden, in eine Schüssel geben, Zwiebel, Zitronensaft u Fleisch, Delikatessgurken, Apfel darauf legen, Schmand mit Milch, Zucker und Salz verrühren über die Mischung gießen, kurz vermischen und ein wenig ziehen lassen,
mit Pellkartoffeln und Preiselbeeren servieren

eigenes Rezept Freitag, 6. Februar 2009 Hans60

Suppengemüse mit Forelle F

Glutenfrei + Eifrei + Milchfrei



1250 ml Wasser
2 Lorbeerblätter
1 El TK o getrockneten Basilikum
350 g Kartoffel ca
5 Pfefferkörner gemörsert
500 g TK Suppengemüse
3 El Hirsekörner
1 El gekörnte Gemüsebrühe

250 g geräucherte Forellenfilet / andere

Wasser mit Lorbeerblätter, Basilikum, gewürfelte Kartoffel, gemörserten Pfeffer, TK Suppengemüse, Getreidekörner sowie 1 El gekörnte Gemüsebrühe kochen, ca 20 min, Topf von der Hitze nehmen, die gewürfelten geräucherte Forellenfilet / andere, zugeben, leicht umrühren, salzen an für sich nicht nötig.

Eigenes Rezept, Donnerstag, 13. Dezember 2007 Hans60

Fleisch

Hühnermagen F

Glutenfrei Eifrei Milchfrei

3 Portionen



2 l kochendes Wasser
300 g TK Suppengemüse
1 großes Lorbeerblatt
0,5 Apfel
12 Pfefferkörner gemörsert
30 g Ingwer klein geschnitten

750 g Hühnermagen

Kräutersalz

1 Tasse Naturreis ca 160 g
2 Tassen Wasser
0,5 TL Kurkuma

Ins Wasser TK Suppengemüse, Lorbeerblatt, 0,5 Apfel ohne Stiel und Blüte, 12 gemörserten Pfeffer und den Ingwer aufkochen lassen, vom Hühnermagen Fett und evtl die Magenhaut (gelb) entfernen, dazu geben, aufkochen, Hitze reduzieren, Deckel schließen und weich kochen lassen (ca 120 min) mit Kräutersalz abschmecken.
In der Zwischenzeit den Reis mit Kurkuma ca 35 min kochen und ca 10 min ausquellen lassen.


Ca 2-3 El Reis auf einen tiefen Teller, die Hühnersuppe drüber, servieren.
Pellkartoffeln wären auch nicht schlecht, statt Reis.

Eigenes Rezept, Samstag, 20. September 2008 Hans60

Putenkeulen F

Glutenfrei u Eifrei u Milchfrei

2 Portionen



Olivenöl

2 Putenunterkeulen ca 900 g

Rotwein, trocken 14 %

100 g Zwiebel fein würfeln

2 Knoblauchzehen gehackt

1 Apfel geviertelt

10 Pfefferkörner gemörsert

2 TI Kurkuma gemahlen

1 Prise Zucker

3 EI Erdnüsse blanchiert, rösten u mahlen

0,75 TI Salz

Putenkeulen von allen Seiten gut anbraten, Zwiebel + Knoblauch beigegeben, die Keulen mit Kurkuma u gemahlene Erdnüsse, Pfefferkörner gemörsert u Zucker bestäuben, mit Rotwein ablöschen, geviertelten Apfel zu geben ab + zu ein wenig Rotwein zugeben, Deckel drauf + bei wenig Hitze schmoren lassen 45-60 min , je nach Geschmack, wir haben es gerne wenn sich das Fleisch löst vom Knochen.

Fleisch auf einen Teller warm stellen,

die Soße, falls es einem zu wenig erscheint, Rotwein dazu geben fein pürieren mit einem elektr Pürierstab, und mit wenig Salz pikant abschmecken, nochmals aufkochen.

Eigenes Rezept Freitag, 29. Januar 2010 Hans

Rinderherz F

Glutenfrei Eifrei Milchfrei

3 Portionen



2 l kochendes Wasser
300 g TK Suppengemüse
1 großes Lorbeerblatt
0,5 Apfel
12 Pfefferkörner gemörsert
30 g Ingwer klein geschnitten

750 g Rinderherz (1 ganzes, Jungbullen)

Kräutersalz

1 Tasse Naturreis ca 160 g
2 Tassen Wasser
0,5 TL Kurkuma

Ins Wasser TK Suppengemüse, Lorbeerblatt, 0,5 Apfel ohne Stiel und Blüte, 12 gemörserten Pfeffer und den Ingwer aufkochen lassen, vom Herz Fett und die Gefäßröhren entfernen, ob man es gleich in Mundgerechte Stücke schneidet, oder nachher, bleibt einem überlassen, ich ließ es ganz, dazu geben, aufkochen, Hitze reduzieren, Deckel schließen und weich kochen lassen (ca 120 min) mit Kräutersalz abschmecken. In der Zwischenzeit den Reis mit Kurkuma ca 35 min kochen und ca 10 min ausquellen lassen.

Ca 2-3 El Reis auf einen tiefen Teller, die Suppe und das Fleisch drüber, (so kann ich es besser Portionieren, drüber, servieren. Pellkartoffeln wären auch nicht schlecht , statt Reis.

Eigenes Rezept, Samstag, 20. September 2008 Hans60

Hinweis M

Das M in den Titelleisten , bedeutet nur,
das sich im Rezept ,

Kuh Milch Produkte, befinden

Hinweis F

Bedeutet ein Foto, im Rezept

Hinweis

Es sind alle getestet + meist auch selbst zusammen gestellt.

Mit freundlichen Grüßen

Hans

Freitag, 2. September 2011

Zusammen gestellt www.Hans-joachim60.de